

当ファンドの仕組みは次の通りです。

商品分類	追加型投信／海外／株式
信託期間	2007年12月14日から2017年12月15日までです。
運用方針	投資対象とする外国投資証券を通じて、中長期的に信託財産の成長を目指して、積極的な運用を行います。 当ファンドおよび投資対象とする外国投資証券は、原則として為替ヘッジは行いません。
主要運用対象	外国投資証券 「アバディーン・グローバル・ブラジル・エキイティ・ファンド」 (ルクセンブルグ籍／円建て) 主として、ブラジルの株式等に投資します。 ※当該ファンドは、ファンド・オブ・ファンズにのみ取得されることを目的とします。
当ファンドの運用方法	①株式の直接投資は、行いません。 ②投資信託証券への投資割合には、制限を設けません。 ③同一銘柄の投資信託証券(ファンド・オブ・ファンズにのみ取得されることを目的とする投資信託証券は除きます。)への投資割合は、信託財産の純資産総額の50%以下とします。 ④外貨建資産への投資割合には、制限を設けません。
分配方針	毎決算時(原則として6月、12月の各15日)に、原則として以下の方針に基づいて分配を行います。 ①分配対象額の範囲は、経費控除後の繰越分を含めた利子、配当等収益と売買益(評価益を含みます。)等の全額とします。 ②収益分配金額は、上記①の範囲内で委託者が決定するものとし、原則として配当等収益等を中心に安定分配を行うことを基本とします。ただし、分配対象金額が少額の場合は、収益分配を行わないこともあります。 ③留保益の運用については、特に制限を設けず、委託者の判断に基づき、元本部分と同一の運用を行います。



AAM ブラジル株式ファンド (愛称：セレソン)

運用報告書(全体版)

第17期

決算日：2016年6月15日

受益者のみなさまへ

平素は格別のご愛顧を賜り厚く御礼申し上げます。
さて、「AAMブラジル株式ファンド」(愛称：セレソン)は、2016年6月15日に第17期の決算を行いましたので、期中の運用状況をご報告申し上げます。
今後とも引き続きお引立て賜りますようお願い申し上げます。

アバディーン投信投資顧問株式会社

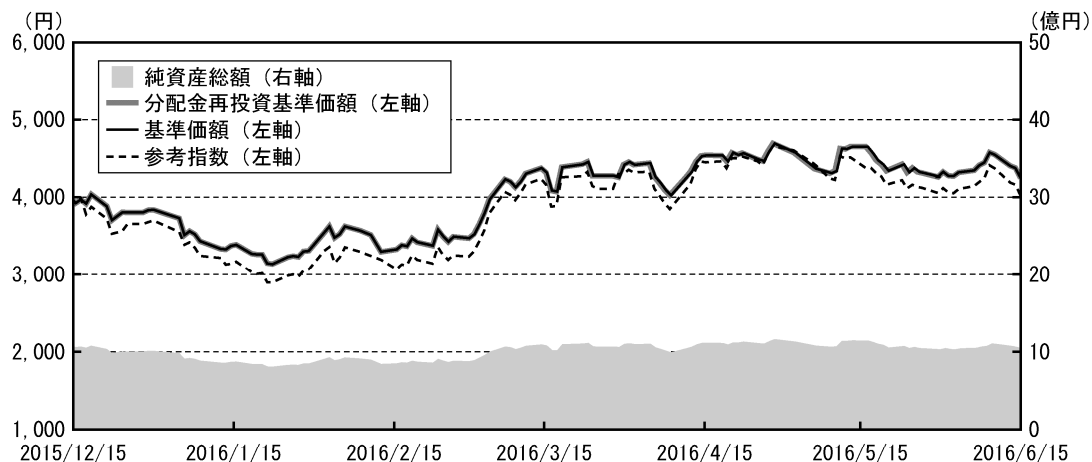
〒105-0001 東京都港区虎ノ門1-2-3 虎ノ門清和ビル
お問い合わせ窓口 03-4578-2251

(受付時間は営業日の午前9時から午後5時までです。)
インターネット・ホームページ <http://www.aberdean-asset.co.jp>

●運用経過

当期中の基準価額等の推移について

ファンド	当ファンドは第17期の決算を迎え、基準価額は前期末の3,926円から当期末には4,248円、値上がり額は322円、当期の騰落率は8.2%の上昇となりました。
参考指数	当ファンドは主としてブラジルの株式等に実質的に投資しており、適した指標が存在しないためベンチマークは設けていませんが、参考指数としているポベスパ指数（円ベース）の上昇率1.1%を7.1%上回りました。



- (注1) ベンチマーク（ファンドの運用を行うにあたって運用成果の評価基準又は目標基準とする指標）は設けていませんが、参考指数として『ポベスパ指数（円ベース）』を記載しています。参考指数は投資対象資産の市場動向を説明する代表的な指数であり、上記の参考指数は基準価額への反映を考慮して基準日前営業日の終値を採用し、期首の値をファンドの基準価額と同一になるように指数化しています。
- (注2) 分配金再投資基準価額は、収益分配金(税引前)を分配時に再投資したものとみなして計算したもので、ファンド運用の実質的なパフォーマンスを示すものです。
- (注3) 分配金を再投資するかどうかについてはファンドおよび販売会社の取り決め、もしくはお客様がご利用のコースにより異なり、また、ファンドの購入価額により課税条件も異なるので、上記の推移がお客様の損益の状況を示すものではありません。

第17期首	3,926円
第17期末	4,248円（既払分配金(税引前)0円）
騰落率	8.2%（分配金(税引前)再投資ベース）

基準価額の主な変動要因

上昇要因	主としてブラジルの株式等に投資し、2016年1月末にかけての下落やその後の急反発などでブラジル株式市場は変動が激しくなりましたが、年初来でも株価は上昇しました。特に、アパレル製造やショッピングモール運営等の会社が好調でした。
下落要因	ブラジル・リアルがこの半年間では対円でやや下落したことから、円建てである基準価額の下落要因となりました。

最近5期の運用実績

決算期	基準価額			ボベスパ指数 (円ベース)		投資証券 組入比率 (%)	純資産 総額 (百万円)
	(分配落) (円)	税金 込 分配 (円)	期中 騰落 率 (%)	期中 騰落 率 (%)	期中 騰落 率 (%)		
第13期 (2014年6月16日)	6,655	0	8.2	6,294	13.3	98.8	2,632
第14期 (2014年12月15日)	5,751	0	△13.6	5,359	△14.9	98.6	2,001
第15期 (2015年6月15日)	5,744	0	△0.1	5,305	△1.0	98.6	1,835
第16期 (2015年12月15日)	3,926	0	△31.7	3,676	△30.7	98.7	1,060
第17期 (2016年6月15日)	4,248	0	8.2	3,716	1.1	98.4	1,027

(注1) 基準価額の騰落率は分配金込み。

(注2) 純資産の単位未満は切捨て。騰落率及び各比率は小数第2位以下で四捨五入。

(注3) 当該ファンドではベンチマークを設定しておりません。参考指数としてボベスパ指数 (円ベース) を記載しておりますが、当ファンドは参考指数を目指して運用するものではありません。参考指数は設定日前日を10,000として指数化しています。

当期中の基準価額と市況の推移

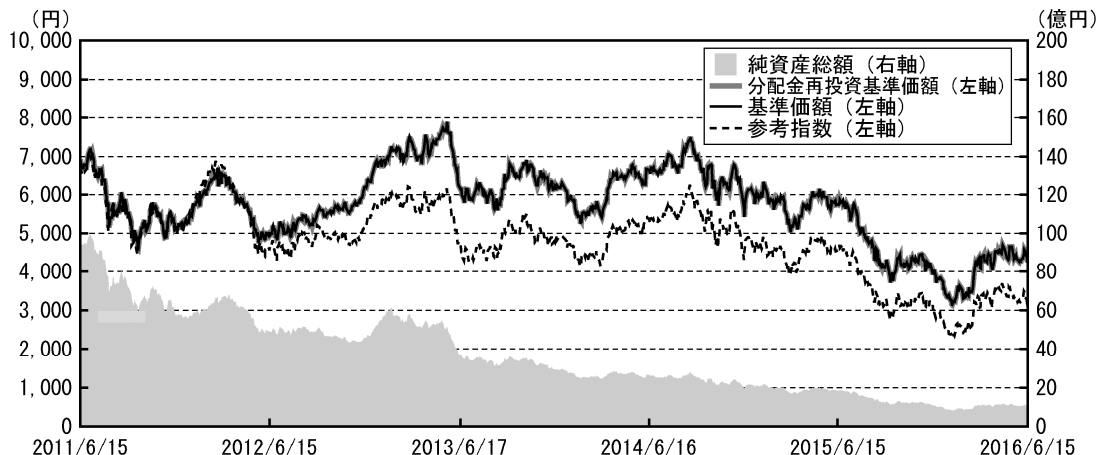
年 月 日	基準価額		ボベスパ指数 (円ベース)		投資証券 組入比率 (%)
	(円)	騰落率 (%)	騰落率 (%)	騰落率 (%)	
(期首)					
2015年12月15日	3,926	—	3,676	—	98.7
2015年12月30日	3,840	△2.2	3,418	△7.0	98.7
2016年1月29日	3,311	△15.7	2,832	△23.0	98.5
2016年2月29日	3,473	△11.5	2,989	△18.7	95.0
2016年3月31日	4,454	13.4	4,022	9.4	97.7
2016年4月28日	4,693	19.5	4,303	17.1	98.1
2016年5月31日	4,328	10.2	3,802	3.4	99.1
(期末)					
2016年6月15日	4,248	8.2	3,716	1.1	98.4

(注1) 騰落率は期首比です。

(注2) 騰落率は小数第2位以下で四捨五入。

(注3) 当該ファンドではベンチマークを設定しておりません。参考指数としてボベスパ指数 (円ベース) を記載しておりますが、当ファンドは参考指数を目指して運用するものではありません。参考指数は設定日前日を10,000として指数化しています。

最近5年間の基準価額等の推移について



- (注1) ベンチマーク（ファンドの運用を行うにあたって運用成果の評価基準又は目標基準とする指標）は設けていませんが、参考指数として『ボベスバ指数（円ベース）』を記載しています。参考指数は投資対象資産の市場動向を説明する代表的な指数であり、上記の参考指数は基準価額への反映を考慮して基準日前営業日の終値を採用し、2011年6月15日の値をファンドの基準価額と同一になるように指数化しています。
- (注2) 分配金再投資基準価額は、収益分配金（税引前）を分配時に再投資したものとみなして計算したもので、ファンド運用の実質的なパフォーマンスを示すものです。
- (注3) 分配金を再投資するかどうかについてはファンドおよび販売会社の取り決め、もしくはお客様がご利用のコースにより異なり、また、ファンドの購入価額により課税条件も異なるので、上記の推移がお客様の損益の状況を示すものではありません。

最近5年間の年間騰落率

決算日	2011年6月15日	2012年6月15日	2013年6月17日	2014年6月16日	2015年6月15日	2016年6月15日
分配落ち基準価額（円）	6,936	4,955	6,149	6,655	5,744	4,248
期間分配金合計（税引前）（円）	—	0	0	0	0	0
分配金再投資基準価額騰落率	—	△28.6%	24.1%	8.2%	△13.7%	△26.0%
参考指数騰落率	—	△33.1%	2.8%	14.9%	△15.7%	△29.7%
純資産総額（百万円）	9,762	4,861	3,659	2,632	1,835	1,027

投資環境について

2015年12月はブラジルの通貨や株式、債券がすべて軟調に推移し、2016年に入って国営石油会社に絡む汚職事件の捜査がルラ前大統領にまで及ぶとルセフ大統領は同氏を擁護する姿勢を明確にし、これを受けてブラジル最大の政党が連立与党から離脱するなど足元で政治危機がかなり深まりました。1月末以降は大統領弾劾の可能性が高まったのが歓迎され、3月末にかけてブラジルの通貨や株式、債券が著しい上昇を見せました。

4月に入ると、ブラジル下院特別委員会にて、ルセフ大統領の弾劾勧告が賛成多数で可決されたことや、ルセフ大統領の職務停止期間にメイレス前中央銀行総裁が財務相に就任するとの観測を受けて株価は上昇しました。しかし、5月にはテメル大統領代行による新政権下での汚職根絶公約に対する疑念などから政治不安が再燃し、株価は大幅に下落しました。4月以降のブラジル・レアル為替は1レアル=30円前後で落ち着いています。

ポートフォリオについて

当ファンドは運用基本方針に従い、期中を通じて外国投資証券「アバディーン・グローバル・ブラジル・エクイティ・ファンド」を高位に組み入れて運用を行っています。前期からのポートフォリオを概ね保持し、新規や全売却の銘柄はなく、組入れ銘柄数は23で変動ありませんでした。

セクター配分の推移（月末ベース）

	2015年11月末	12月末	2016年1月末	2月末	3月末	4月末	5月末
銀行	17.5%	16.6%	16.9%	17.6%	16.8%	16.9%	16.4%
小売	11.3%	11.5%	12.2%	12.3%	11.9%	11.4%	12.7%
食品・飲料・タバコ	10.7%	12.1%	12.6%	12.2%	12.2%	11.5%	11.9%
その他金融	10.0%	9.5%	9.4%	9.7%	9.5%	10.0%	9.6%
不動産	10.0%	9.2%	10.0%	10.2%	9.9%	9.9%	9.6%
金属・鉱業	6.3%	5.8%	4.6%	5.5%	5.3%	6.4%	5.3%
専門店	4.8%	4.4%	4.3%	3.9%	5.0%	4.9%	4.6%
石油・ガス	4.6%	4.7%	5.0%	4.9%	5.0%	4.9%	4.7%
自動車	4.4%	4.2%	3.7%	3.8%	4.2%	4.5%	4.6%
運輸・輸送	4.3%	3.8%	0.0%	0.0%	0.0%	0.0%	0.0%
消費財	0.0%	0.0%	0.0%	3.8%	3.3%	3.0%	3.3%
ソフトウェア	0.0%	0.0%	3.5%	0.0%	0.0%	0.0%	0.0%
その他セクター	15.1%	15.4%	15.8%	15.2%	14.3%	14.2%	14.6%
コール・現金	1.1%	2.8%	2.0%	1.0%	2.7%	2.3%	2.7%

(注) 上記は、当ファンドの主な投資対象である「アバディーン・グローバル・ブラジル・エクイティ・ファンド」について記載しています。

通貨配分の推移（月末ベース）

	2015年11月末	12月末	2016年1月末	2月末	3月末	4月末	5月末
ブラジル・リアル	98.9%	97.2%	98.0%	99.0%	97.3%	97.7%	97.3%
米ドル	1.1%	2.8%	2.0%	1.0%	2.7%	2.3%	2.7%
日本円	0.0%	0.0%	0.0%	0.0%	0.0%	0.0%	0.0%
合計	100.0%	100.0%	100.0%	100.0%	100.0%	100.0%	100.0%

(注) 上記は、当ファンドの主な投資対象である「アバディーン・グローバル・ブラジル・エクイティ・ファンド」について記載しています。

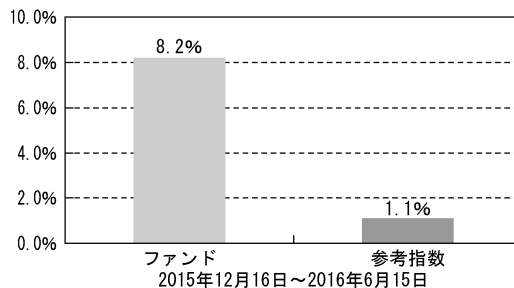
組入状況の推移（月末ベース）

	2015年11月末	12月末	2016年1月末	2月末	3月末	4月末	5月末
アバディーン・グローバル・ブラジル・エクイティ・ファンド	98.0%	97.3%	96.8%	93.5%	96.5%	97.0%	97.9%
アバディーン・リクイディティ・ファンド（ルクス）米ドル	1.2%	1.4%	1.6%	1.5%	1.2%	1.1%	1.2%
コール・現金	0.8%	1.3%	1.5%	5.1%	2.3%	1.9%	0.9%
合計	100.0%	100.0%	100.0%	100.0%	100.0%	100.0%	100.0%

参考指数との差異について

適した指標が存在しないためベンチマークは設けていませんが、参考指数としているボベスパ指数（円ベース）に対して、ファンドの騰落率は7.1%上回りました。参考指数との対比では、上昇率が最も高かった金融へのオーバーウェイトが良い結果となり、更にその他金融や不動産等の銘柄が大きく上昇した一方、ブラジルの不景気を反映してか資本財や消費財らの業種が低迷し、特に食品・飲料・タバコ等の銘柄が株式市場の上昇に乗り切れませんでした。

基準価額と参考指数の対比（騰落率）



分配金について

基準価額の水準等を勧案し、当期の収益分配を見送らせて頂きました。なお、収益分配に充てなかった利益は信託財産に留保し、留保金の運用については、特に制限を設けず元本部分と同一の運用を行います。

分配原資の内訳

(単位：円・％、1万口当たり・税引前)

項目	第17期 (2015年12月16日～2016年6月15日)	
	当期分配金	—
(対基準価額比率)	—%	
当期の収益	—	
当期の収益以外	—	
翌期繰越分配対象額	818	

(注1) 「当期の収益」は「経費控除後の配当等収益」および「経費控除後・繰越欠損補填後の売買益(含、評価益)」から分配に充当した金額です。また、「当期の収益以外」は「収益調整金」および「分配準備積立金」から分配に充当した金額です。

(注2) 円未満は切捨てており、「当期の収益」と「当期の収益以外」の合計が「当期分配金」(税引前)に合致しない場合があります。

(注3) 当期分配金の「対基準価額比率」は当期分配金(税引前)の期末基準価額(分配金込み)に対する比率であり、ファンドの収益率とは異なります。

●今後の運用方針について

当ファンドは引き続き「アバディーン・グローバル・ブラジル・エクイティ・ファンド」への投資比率を高位に保ち、強固なバランスシート、健全な財務、実績のある経営陣を備えている企業の株式を実質的な投資対象としていきます。

汚職事件に関連し、発足して数週間のテメル暫定政権から少なくとも2人の閣僚が辞職したことを受け、ブラジル株式市場への楽観論は下火になりつつあります。改革の実行には議会の承認が必要となりますが、既に世論の抵抗に直面しており、テメル大統領代行の力量を超える不確実性が高まっています。8月に開催予定のオリンピックも、ジカ熱が広がる中での開催は倫理に反するとした声もあがっており、問題をかかえています。一方、このような波乱の市場環境は、私たちのような長期投資家に投資機会をもたらすと考えます。ファンドは引き続き一貫した投資プロセスのもと、ファンダメンタルが良好な企業を選定し保有します。また、市場のボラティリティの高まりを利用し、ポートフォリオの分散に努めます。

●その他の詳細な情報

1万口当たりの費用明細

項目	第17期 (2015年12月16日～ 2016年6月15日)		項目の概要
	金額 (円)	比率 (%)	
平均基準価額	4,017	—	期中の平均基準価額です。
信託報酬	27	0.672	信託報酬＝期中の平均基準価額×信託報酬率
（委託会社）	（ 9）	（0.224）	委託した資金の運用の対価
（販売会社）	（ 17）	（0.423）	情報提供、各種書類の送付、口座内でのファンドの管理および事務手続き等の対価
（受託会社）	（ 1）	（0.025）	運用財産の管理、委託会社からの指図の実行の対価
その他費用	3	0.075	その他費用＝期中のその他費用÷期中の平均受益権口数
（監査費用）	（ 3）	（0.075）	監査費用は、監査法人に支払うファンド監査に係る費用
合計	30	0.747	

(注1) 費用（消費税等のかかるものは消費税等を含む）は、追加・解約により受益権口数に変動があるため、簡便法により算出した結果です。

(注2) 「比率」欄は1万口当たりのそれぞれの費用金額を期中の平均基準価額で除して100を乗じたものです。

(注3) 項目毎に円未満は四捨五入し、単位未満は0円と表示しています。

(注4) 各項目の費用は、このファンドが組み入れている投資証券が支払った費用を含みません。

売買及び取引の状況（2015年12月16日から2016年6月15日まで）

投資証券

		買付口数 (千口)	買付金額 (千円)	売付口数 (千口)	売付金額 (千円)
外国	ルクセンブルグ（邦貨建）	—	—	3,154	109,000

(注1) 金額は受け渡し代金。

(注2) 単位未満は切り捨て。

主要な売買銘柄（2015年12月16日から2016年6月15日まで）

投資証券

銘柄名	買付		売付	
	口数 (口)	金額 (千円)	口数 (口)	金額 (千円)
外国 邦貨建 アバディーン・グローバル・ブラジル・エクイティ・ファンド	—	—	3,154,092	109,000

(注1) 金額は受け渡し代金。

(注2) 単位未満は切り捨て。

利害関係人との取引状況等 (2015年12月16日から2016年6月15日まで)

(1) 期中の利害関係人との取引状況

区 分	売 買 金 額 等 (単位：百万円)					
	買付額等 A	うち利害関係人 との取引状況B	B/A (%)	売付額等 C	うち利害関係人 との取引状況D	D/C (%)
投 資 証 券	—	—	—	109	109	100.00

(注) 利害関係人とは、投資信託及び投資法人に関する法律第11条第1項に規定される利害関係人であり、当期における当ファンドに係る上記利害関係人とは、アバディーン・グローバル・サービス・エス・エイです。

(2) 期中の利害関係人の発行する有価証券等

種 類	売 買 金 額 等 (単位：百万円)		
	買 付 額	売 付 額	作成期末保有額
投 資 証 券	—	109	1,010

(注) 利害関係人とは、投資信託及び投資法人に関する法律第11条第1項に規定される利害関係人であり、当期における当ファンドに係る上記利害関係人とは、アバディーン・グローバル・サービス・エス・エイです。

(3) 期中の売買委託手数料総額に対する利害関係人への支払比率

項 目	第 17 期
売 買 委 託 手 数 料 総 額 (A)	—千円
う ち 利 害 関 係 人 へ の 支 払 額 (B)	—千円
(B) / (A)	—%

(注) 利害関係人とは、投資信託及び投資法人に関する法律第11条第1項に規定される利害関係人であり、当期における当ファンドに係る上記利害関係人とは、アバディーン・グローバル・サービス・エス・エイです。

組入資産の明細

投資証券

(2016年6月15日現在)

銘 柄	期首(前期末)	当 期 末		
	口 数 (口)	口 数 (口)	評 価 額 (千円)	比 率 (%)
アバディーン・グローバル・ブラジル・エクイティ・ファンド(邦貨建)	28,090,356	24,936,264	998,884	97.2
アバディーン・リクイディティ・ファンド(ルクス)米ドル	100	100	外貨建金額 (千米ドル)	1.2
			邦貨換算金額 (千円)	
			114	12,107

(注1) 邦貨換算金額は、期末の時価をわが国の対顧客電信売買相場の仲値により邦貨換算したものです。

(注2) 比率は、純資産総額に対する評価額の比率。

(注3) 口数・評価額の単位未満は切り捨て。

投資信託財産の構成

(2016年6月15日現在)

項 目	当 期 末	
	評 価 額 (千円)	比 率 (%)
投 資 証 券	1,010,991	96.8
コ ー ル ・ ロ ー ン 等 、 そ の 他	33,420	3.2
投 資 信 託 財 産 総 額	1,044,411	100.0

(注1) 金額の単位未満は切り捨て。

(注2) 当期末における外貨建て純資産 (12,107千円) の投資信託財産総額 (1,044,411千円) に対する比率は1.2%です。

(注3) 外貨建て資産は、期末の時価をわが国の対顧客電信売買相場の仲値により邦貨換算したものです。なお、2016年6月15日における邦貨換算レートは1米ドル=106.12円です。

資産、負債、元本および基準価額の状況

(2016年6月15日) 現在

項 目	第 17 期 末
(A) 資 産 (円)	1,044,411,895
コ ー ル ・ ロ ー ン 等	33,420,311
投 資 証 券 (評価額)	1,010,991,584
(B) 負 債	16,707,662
未 払 解 約 金	9,194,452
未 払 信 託 報 酬	6,811,119
未 払 利 息	91
そ の 他 未 払 費 用	702,000
(C) 純 資 産 総 額 (A - B)	1,027,704,233
元 本	2,419,507,072
次 期 繰 越 損 益 金	△1,391,802,839
(D) 受 益 権 総 口 数 (口)	2,419,507,072
1万口当たり基準価額 (C / D) (円)	4,248

<注記事項> (当運用報告書作成時点では監査未了です。)

(注1) 期首元本額 (円) 2,701,164,259

 期中追加設定元本額 (円) 51,110,562

 期中一部解約元本額 (円) 332,767,749

(注2) 1口当たり純資産額 (円) 0.4248

(注3) 元本の欠損 (円) △1,391,802,839

(注4) 当期末における未払信託報酬 (消費税等相当額を含む) の簡便法による内訳は、「1万口当たりの費用明細」をご覧ください。

損益の状況

当期 (2015年12月16日から2016年6月15日まで)

項 目	第 17 期
(A) 配 当 等 収 益 (円)	10,645,427
受 取 配 当 金	10,648,580
受 取 利 息	189
支 払 利 息	△ 3,342
(B) 有 価 証 券 売 買 等 損 益	71,667,299
売 買 益	89,468,089
売 買 損	△ 17,800,790
(C) 信 託 報 酬 等	△ 7,513,119
(D) 当 期 損 益 金 (A + B + C)	74,799,607
(E) 前 期 繰 越 損 益 金	△ 848,889,405
(F) 追 加 信 託 差 損 益 金	△ 617,713,041
(配 当 等 相 当 額)	(115,683,621)
(売 買 損 益 相 当 額)	(△ 733,396,662)
(G) 合 計 (D + E + F)	△1,391,802,839
(H) 収 益 分 配 金	0
次 期 繰 越 損 益 金 (G + H)	△1,391,802,839
追 加 信 託 差 損 益 金	△ 617,713,041
(配 当 等 相 当 額)	(115,683,621)
(売 買 損 益 相 当 額)	(△ 733,396,662)
分 配 準 備 積 立 金	82,421,740
繰 越 損 益 金	△ 856,511,538

(注1) 有価証券売買損益は期末の評価換えによるものを含みます。

(注2) 信託報酬等には信託報酬に対する消費税等相当額を含めて表示しています。

(注3) 追加信託差損益金とは、信託の追加設定の際、追加設定金額から元本を差し引いた差額分をいいます。

(注4) 当期における信託報酬 (消費税等相当額を含む) の簡便法による内訳は、「1万口当たりの費用明細」をご覧ください。

(注5) 収益分配金の計算過程

費用控除後の配当等収益 (円)	9,673,981
費用控除後の有価証券売買等損益 (円)	0
信託約款に規定する収益調整金 (円)	115,683,621
分配準備積立金 (円)	72,747,759
分配対象収益 (円)	198,105,361
分配対象収益 (10,000口当たり) (円)	818
分配金 (円)	0
分配金 (10,000口当たり) (円)	0

◇復興特別所得税についてのお知らせ

2014年1月1日から2037年12月31日までの間、普通分配金並びに解約時又は償還時の差益に対し、所得税15%に2.1%の率を乗じた復興特別所得税が付加され、20.315%（所得税および復興特別所得税15.315%、並びに地方税5%（法人受益者は15.315%の源泉徴収が行われます。））の税率が適用されます。

なお、復興特別所得税に係る記載がされた目論見書の再交付をご希望される受益者の方につきましては、お申し出頂ければ再度、送付させていただきますので、その旨を販売会社までお申し出ください。

当報告書はアバディーン投信投資顧問株式会社独自の分析に基づき作成したものです。信頼できる情報に基づき作成しておりますが、情報の正確性が保証されるものではありません。当報告書で示した見通しおよび分析結果等については、予告なく変更する場合があります。また、当報告書中の過去の収益率等は、将来の投資成果を保証するものではありません。

参考情報

「A AMブラジル株式ファンド」が投資対象とする外国投資証券およびその概要

ファンド形態	アパディーン・グローバル・ブラジル・エクイティ・ファンド ルクセンブルグ籍/円建て/外国投資証券
投資の目的	ブラジルの株式等に投資し、配当収益と値上がり益から中長期的に信託財産の成長を目指します。
投資対象	主として、今後高い成長が期待される、次のブラジルの株式等に投資します。 ・ブラジルに本社または主たる営業所を置く企業の株式 ・ブラジル国内で主たる事業を営む企業の株式 ただし、ファンドは預託証券（DR） [*] に投資を行う場合もあります。 [*] 預託証券（DR）とは、Depository Receiptの略で、ある国の企業の株式を海外市場でも流通させるために、その会社の株式を銀行等に預託して、その株式の代わりに現地法に従い海外で発行する証券のことをいいます。株式と同様に、証券取引所で取引されます。
運用の基本方針	<ul style="list-style-type: none"> ✓中長期的に信託財産の成長を目的として運用を行います。 ✓ブラジル株式等の組入れを高位に保ち、アクティブ運用を行います。 ✓株価指数先物等をヘッジ目的や、流動性の確保などのために利用します。 ✓MSCIブラジル10/40（円ベース）[*]を参考指標（変更することがあります。）とします。 [*] MSCIブラジル10/40指数（円ベース）とは、ブラジルの証券取引所に上場する企業を対象とした一般的な指数であるMSCI（モルガン・スタンレー・キャピタル・インターナショナル）ブラジル指数に対し、投資信託に合わせた調整（時価総額が大きな銘柄で一銘柄毎の構成比率の上限が10%以下となるようにすること、5%を超える銘柄グループの合計が上限40%を超えないようにすること等）を加えた浮動株調整後時価総額加重平均を算出した指数をいいます。なお、当該指数は、MSCIが開発、計算した指数で、同指数に関する著作権、知的財産その他の一切の権利はMSCIに帰属します。またMSCIは同指数の内容を変更する権利および公表を停止する権利を有しています。
設定日	平成24年6月15日
決算日	毎年9月末
分配金確定日	毎年1月、4月、7月、10月の1日
分配方針	毎年1月、4月、7月、10月の1日（分配金計算日）から2ヶ月以内（2月、5月、8月、11月の最終営業日迄）に分配を行います。ただし、マーケットの状況等によっては分配を行わない場合もあります。
運用報酬等	運用資産総額に対し、年率0.65%が運用報酬等としてかかります。 [*] 運用報酬等は将来的に変更になる場合があります。
その他費用	<ul style="list-style-type: none"> ・有価証券・デリバティブ等の取引の手数料 ・外国証券を外国で保管する場合の費用 ・信託事務の処理に要する諸費用 ・一部解約に伴い立替を受ける場合や借入を行う場合の利息 ・監査費用および弁護士費用等
申込手数料	ありません。
管理会社	アパディーン・グローバル・サービスズ・エス・エイ
投資顧問会社	アパディーン・インターナショナル・ファンド・マネジャーズ・リミテッド
副投資顧問会社	アパディーン・アセット・マネジャーズ・リミテッド（英国）
管理事務社	登録・名義書換事務代行会社： アパディーン・グローバル・サービスズ・エス・エイ 管理事務代行会社： BNPパリバ・セキュリティーズ・サービスズ（ルクセンブルグ支店） （登録・名義書換事務代行を除きます。）
保管銀行	BNPパリバ・セキュリティーズ・サービスズ（ルクセンブルグ支店）

^{*}当該ファンドは、ファンド・オブ・ファンズにのみ取得されることを目的とします。

ファンド形態	アバディーン・リクイディティ・ファンド(ルクス)米ドル
主な投資対象	ルクセンブルグ籍/米ドル建て 外国投資証券
運用の基本方針	国外の公社債およびC P、C Dを含む短期金融資産等
設定日	主として国外の公社債および短期金融資産等に投資することにより安定した収益の確保と信託財産の着実な成長を図ることを目標として運用を行います。
決算日	昭和59年9月17日
分配方針	原則毎年3月31日
管理費用	分配は行いません。
その他費用	原則として、ありません。
申込手数料	事務管理費用、保管費用等
管理会社	原則として、ありません。
投資顧問会社	アバディーン・グローバル・サービス・エス・エイ
管理事務代行会社	アバディーン・インターナショナル・ファンド・マネジャーズ・リミテッド
保管銀行	登録・名義書換事務代行会社： アバディーン・グローバル・サービス・エス・エイ 管理事務代行会社： ステート・ストリート・バンク・ルクセンブルグ・エス・エイ (登録・名義書換事務代行を除きます。)
	ステート・ストリート・バンク・ルクセンブルグ・エス・エイ

(参考情報)

1. 「AAMブラジル株式ファンド」が投資対象とするアバディーン・グローバル・ブラジル・エクイティ・ファンドの状況

◎設定以来の運用実績

決 算 期	基 準 価 額 (分 配 落)	分 配 金	騰 落 率
(設 定 日)	円	円	%
2007年12月14日	100,000	—	—
2008年3月31日	86,525	489	△13.0
2009年3月31日	41,787	3,815	△47.3
2010年3月31日	79,749	1,136	93.6
2011年3月31日	74,630	1,311	△4.8
2012年3月31日	60,047	1,095	△18.1
2012年9月30日	52,396	644	△11.7
2013年9月30日	62,547	1,087	21.4
2014年9月30日	61,592	1,204	0.4
2015年9月30日	36,490	1,261	△38.7
2016年6月15日現在	40,382	593	12.3

(注1) 基準価額は1口当たりで分配落。

(注2) 騰落率は分配金込み。

(注3) 騰落率は小数第2位以下四捨五入。

(注4) 「CSエクイティ・ファンド・(ルクス)ブラジル」は、2012年6月15日に「アバディーン・グローバル・ブラジル・エクイティ・ファンド」と合併しました。

◎最近1年間の基準価額の推移

年 月 日	基 準 価 額 (分 配 落)	分 配 金	騰 落 率
	円	円	%
2015年6月末	53,954	—	—
7月末	48,182	398	△10.0
8月末	41,468	—	△22.4
9月末	36,490	—	△31.6
10月末	38,446	180	△27.7
11月末	37,420	—	△29.6
12月末	34,928	—	△34.2
2016年1月末	32,904	308	△37.4
2月末	32,819	—	△37.5
3月末	41,700	—	△21.1
4月末	43,181	105	△18.1
5月末	40,338	—	△23.4
(現 在 日)			
2016年6月15日	40,382	—	△23.3

(注1) 基準価額は1口当たりで分配落。

(注2) 騰落率は2015年6月末(分配落)比で分配金込み。

(注3) 騰落率は小数第2位以下四捨五入。

1) アバディーン・グローバル・ブラジル・エクイティ・ファンドの損益の状況

AAMブラジル株式ファンドは、アバディーン・グローバル・ブラジル・エクイティ・ファンドの投資証券に投資していますが、以下の内容は、アバディーン・グローバル・ブラジル・エクイティ・ファンドの全てのクラスの投資証券の内容を合算しています。

(1) 前期末 (2014年9月30日) 純資産額	30,034千米ドル
(2) 損益計算書 (2014年10月1日から2015年9月30日まで)	(単位: 千米ドル)
収益	
受取配当金	765
収益合計	765
費用	
投資顧問料	203
保管費用、管理費用等	125
費用合計	328
投資純利益	437
実現及び未実現損益	
有価証券、先物取引に係る実現損益	△ 2,788
有価証券、先物取引に係る未実現差損益	△ 9,459
実現および未実現損益合計	△12,247
運用による純資産増減額	△11,810
(3) 元本増減額	
追加・解約による純資産増減額	△ 4,840
(4) 分配金支払いによる純資産減少額	
純資産減少額	△ 353
(5) 2015年9月30日現在 純資産額	13,031

2) 組入資産の明細

< 有価証券 >

(2015年9月30日現在)

銘	柄	名	株数	評価額	業種等
			株	千円ドル	
Arezzo Industria e Comercio			109,547	551	一般消費財・サービス
CIA Hering			48,400	172	一般消費財・サービス
GAEC Educacao			27,000	65	一般消費財・サービス
Lojas Renner			203,000	940	一般消費財・サービス
Ambev			134,471	657	生活必需品
BRF-Brasil Foods			46,000	815	生活必需品
Natura Cosméticos			78,000	382	生活必需品
Raia Drogasil			35,000	344	生活必需品
Souza Cruz			118,500	797	生活必需品
Ultrapar Participacoes			38,800	651	エネルギー
Banco Bradesco			197,000	1,171	金融
BM&F Bovespa			233,600	648	金融
Iguatemi Empresa de Shopping Centers			92,810	476	金融
Inversora de Electrica de Buenos Aires (PREF)			332,940	597	金融
Itau Unibanco			130,685	805	金融
Multiplan Empreendimentos			54,816	583	金融
OdontoPrev			140,000	334	ヘルスケア
Localiza Rent a Car			63,150	388	資本財・サービス
Valid Solucoes			34,843	400	資本財・サービス
WEG			57,000	222	資本財・サービス
Wilson Sons (BDR)			67,000	499	資本財・サービス
TOTVS			51,100	382	情報技術
Bradespar (PREF)			126,100	260	素材
Vale			190,800	794	素材
	合	計	2,610,562	12,933	

<その他資産・負債>

(2015年9月30日現在)

種 類	金 額
	千米ドル
Cash at bank	136
Interest and dividends receivable	34
Other assets	7
Liabilities	△ 79
(Taxes and expenses payable)	(△ 17)
(Redemptions payable)	(△ 16)
(Other liabilities)	(△ 46)
合 計	98
	千米ドル
総合計	13,031

*本表は、「アバディーン・グローバル・サービス・エス・エイ」から提供を受けた情報をもとに作成しております。

2. AAMブラジル株式ファンドが投資対象とするアバディーン・リクイディティ・ファンド（ルクス）米ドルの状況

◎最近1年間の基準価額の推移

年 月 日	基 準 価 額	騰 落 率
	米ドル	%
2015年6月末	1,137.06494	—
7月末	1,137.24739	0.0
8月末	1,137.40782	0.0
9月末	1,137.59520	0.0
10月末	1,137.79298	0.1
11月末	1,138.01192	0.1
12月末	1,138.31419	0.1
2016年1月末	1,138.66387	0.1
2月末	1,139.09036	0.2
3月末	1,139.58660	0.2
4月末	1,140.12334	0.3
5月末	1,140.64187	0.3
(現 在 日) 2016年6月15日	1,140.91386	0.3

(注1) 基準価額は1口当たり、騰落率は2015年6月末比。

(注2) 騰落率は小数第2位以下四捨五入。

1) アバディーン・リクイディティ・ファンド（ルクス）米ドルの損益の状況

AAMブラジル株式ファンドは、アバディーン・リクイディティ・ファンド（ルクス）米ドルの投資証券に投資していますが、以下の内容は、アバディーン・リクイディティ・ファンド（ルクス）米ドルの全てのクラスの投資証券の内容を合算しています。

(1) 前期末（2015年3月31日）純資産額 1,525,757千米ドル

(2) 損益計算書（2015年4月1日から2015年9月30日まで）（単位：千米ドル）

収益	
受取利息	2,163
収益合計	2,163
費用	
委託者報酬	674
管理報酬	168
保管費用	42
監査報酬等	196
その他費用	303
費用合計	1,383
投資純利益	780
運用による純資産増減額	780
(3) 元本増減額	
追加・解約による純資産増減額	217,725
(4) 2015年9月30日現在 純資産額	1,744,262

2) <組入資産の明細>

(2015年9月30日現在)

銘 柄 名	償還日/満期日	額 面 金 額	評 価 額
<Bonds>			千米ドル
Australia & New Zealand Banking Group	06/10/2015	500,000	500
Bank Nederlandse Gemeenten (EMTN)	08/02/2016	15,071,000	15,086
Bank Nederlandse Gemeenten	18/07/2016	3,560,000	3,565
Bank Nederlandse Gemeenten	18/07/2016	2,784,000	2,788
Bank of Nova Scotia	15/03/2016	3,560,000	3,565
Bank of Nova Scotia	15/07/2016	3,041,000	3,050
Bank Of Tokyo Mitsubishi	26/02/2016	4,150,000	4,152
BMW Finance (EMTN)	27/05/2016	10,000,000	10,007
BNP Paribas (MTN)	23/02/2016	1,437,000	1,453
BP Capital Markets	01/10/2015	8,114,000	8,114
BP Capital Markets	06/11/2015	700,000	700
Caisse des Depots et Consignations (EMTN)	16/12/2015	10,000,000	10,004
Caisse des Depots et Consignations (EMTN)	12/09/2016	15,600,000	15,596
Canadian Imperial Bank of Commerce	18/07/2016	7,700,000	7,723
Caterpillar Financial Services (MTN)	26/02/2016	1,500,000	1,501
Danske Bank	14/04/2016	15,000,000	15,245
Erste Abwicklungsanstalt (EMTN)	29/01/2016	17,600,000	17,616
Erste Abwicklungsanstalt (EMTN)	11/02/2016	1,400,000	1,401
Erste Abwicklungsanstalt (EMTN)	07/06/2016	8,600,000	8,610
GE Capital Corporation	11/12/2015	680,000	681
GE Capital Corporation (MTN)	08/01/2016	771,000	771
International Business Machines	05/02/2016	1,500,000	1,500
Korea Development Bank	22/01/2016	1,340,000	1,341
Merck & Co	18/05/2016	294,000	294
Nordea Bank	13/05/2016	14,394,000	14,410
Nordea Bank	13/05/2016	4,490,000	4,500
Paccar Financial Europe (MTN)	08/02/2016	1,800,000	1,801
Rabobank Nederland	18/03/2016	5,780,000	5,792
Rabobank Nederland	23/10/2015	2,400,000	2,400
Royal Bank of Canada (GMTN)	16/12/2015	200,000	200
Societe Generale	15/01/2016	4,800,000	4,838
Svenska Handelsbanken	21/03/2016	18,500,000	18,531
Svenska Handelsbanken	12/07/2016	5,000,000	5,090
Total Capital Canada	15/01/2016	3,730,000	3,734
Total Capital International	25/01/2016	5,875,000	5,880
Toyota Motor Credit (MTN)	29/10/2015	5,000,000	5,000
Toyota Motor Credit (MTN)	07/01/2016	1,780,000	1,781
Toyota Motor Credit (MTN)	15/04/2016	3,060,000	3,060
Westpac Banking (GMTN)	12/01/2016	2,000,000	2,002
合 計			214,282
<Money Market Instruments>			千米ドル
Allianz	13/10/2015	20,000,000	19,999
Allianz	26/10/2015	20,000,000	19,997
Allianz	23/11/2015	14,000,000	13,995

銘 柄 名	償還日/満期日	額 面 金 額	評 価 額
			千米ドル
Allianz	25/11/2015	16,000,000	15,993
AMP BANK	26/10/2015	25,000,000	24,995
Bank Of Montreal	28/10/2015	20,000,000	19,996
Bank Of Tokyo Mitsubishi	09/10/2015	9,500,000	9,499
Bank Of Tokyo Mitsubishi	28/10/2015	20,000,000	19,996
Bank Of Tokyo Mitsubishi	04/12/2015	10,000,000	9,994
Banque & Caisse d'Epargne de l'Etat	12/11/2015	25,000,000	24,992
Banque Federative du Credit Mutuel	23/11/2015	40,000,000	39,979
Banque Federative du Credit Mutuel	01/12/2015	21,000,000	20,988
BMW Finance	16/11/2015	16,000,000	15,994
BPCE	06/10/2015	24,100,000	24,100
CARGILL	13/10/2015	25,000,000	24,999
DBS Bank	09/10/2015	25,000,000	24,999
DBS Bank	09/10/2015	500,000	500
DekaBank Deutsche Girozentrale	01/12/2015	15,000,000	14,992
DZ bank	13/10/2015	25,000,000	24,998
DZ bank	19/10/2015	15,000,000	14,998
DZ bank	10/11/2015	20,000,000	19,991
DZ bank	17/05/2016	15,000,000	14,943
Erste Abwicklungsanstalt	30/10/2015	15,000,000	14,997
HSBC France	10/12/2015	20,000,000	19,985
ING Bank	25/01/2016	20,000,000	19,971
Kiwibank	02/10/2015	11,000,000	11,000
Kiwibank	15/12/2015	11,000,000	10,993
Landesbank Hessen Gz Frankfurt	20/10/2015	25,000,000	24,994
Landesbank Hessen Gz London	05/10/2015	8,000,000	8,000
Mitsubishi UFJ Trust & Banking	05/10/2015	5,000,000	5,000
Mitsubishi UFJ Trust & Banking	27/11/2015	25,000,000	24,987
Mizuho Bank	07/10/2015	14,500,000	14,499
Mizuho Bank	10/11/2015	20,000,000	19,993
Mizuho Corporate Bank	08/10/2015	20,000,000	19,999
Nestle Finance International	20/01/2016	25,000,000	24,974
Nordea Bank	16/12/2015	25,000,000	24,985
Oversea Chinese Banking	18/11/2015	25,000,000	24,991
Pohjola Bank	15/10/2015	5,500,000	5,499
Pohjola Bank	19/10/2015	21,500,000	21,496
Pohjola Bank	27/10/2015	12,000,000	11,997
Pohjola Bank	10/11/2015	5,000,000	4,998
Pohjola Bank	30/11/2015	11,000,000	10,993
Pohjola Bank	30/11/2015	10,000,000	9,995
Pohjola Bank	21/12/2015	6,000,000	5,995
Prudential	04/12/2015	20,000,000	19,989
SNCF Reseau	16/10/2015	8,000,000	7,999
Sumitomo Mitsui Banking	10/11/2015	15,000,000	14,994
Sumitomo Mitsui Banking	12/11/2015	25,000,000	24,991
Sumitomo Mitsui Banking	30/11/2015	40,000,000	39,978
Suncorp-Metway	14/10/2015	25,000,000	24,996

銘 柄 名	償還日/満期日	額 面 金 額	評 価 額
Suncorp-Metway	14/01/2016	15,000,000	千米ドル 14,980
Suncorp-Metway	19/01/2016	23,629,000	23,597
The Norinchukin Bank	14/10/2015	20,000,000	19,998
Toyota Motor Finance	11/12/2015	20,000,000	19,987
Unilever	06/11/2015	25,000,000	24,992
Wells Fargo Bank	12/11/2015	7,000,000	7,000
Wells Fargo Bank	30/11/2015	41,000,000	41,000
Zurich Finance	05/10/2015	28,500,000	28,499
Zurich Finance	07/10/2015	20,000,000	19,999
Zurich Finance	09/10/2015	20,000,000	19,999
Zurich Finance	13/10/2015	10,000,000	9,999
合 計			1,124,275
総 合 計			1,338,557

<為替予約取引>

種 類	(2015年9月30日現在)		
	購 入 額	売 却 額	評 価 損 益
為替予約取引	米ドル	円	千米ドル
	—	—	—
小 計	—	—	—
総 合 計	—	—	千米ドル —

その他資産・負債

(2015年9月30日現在)

種 類	金 額
Cash at bank	千米ドル 285,890
Interest receivable	677
Receivable on reverse repurchase agreements	167,105
Other assets	165
Liabilities	△ 48,132
(Payable for investments purchased)	(△ 47,378)
(Taxes and expenses payable)	(△ 696)
(Other liabilities)	(△ 58)
合 計	405,705
総 合 計	千米ドル 1,744,262

*本表は、「アバディーン・グローバル・サービス・エス・エイ」から提供を受けた情報をもとに作成しております。